

Hik-Partner Pro 소개

보안 비즈니스 어시스턴트.
당신의 손끝에서 편리함을 누리세요!



CONTENTS

01 개요

설치자, 시스템 통합업체 및 딜러를 위한 다양한 기능 제공.

02 사전 판매 사업

빠른 제품 선택, 정보 및 도구..

03 설치자-고객 서비스 및 비즈니스

장치 설치, 구성, 유지보수 및 서비스

04 애프터세일즈 사업

문제를 신속하고 효율적으로 해결.

05 데이터 보안 및 인증

안전하고 안정적인 사용자 경험을 보장.

06 보너스

하이크비전과의 더 나은 연결 및 할인 혜택.

07 비즈니스를 시작하세요

비즈니스 여정을 위한 가이드.

CONTENTS

01 개요

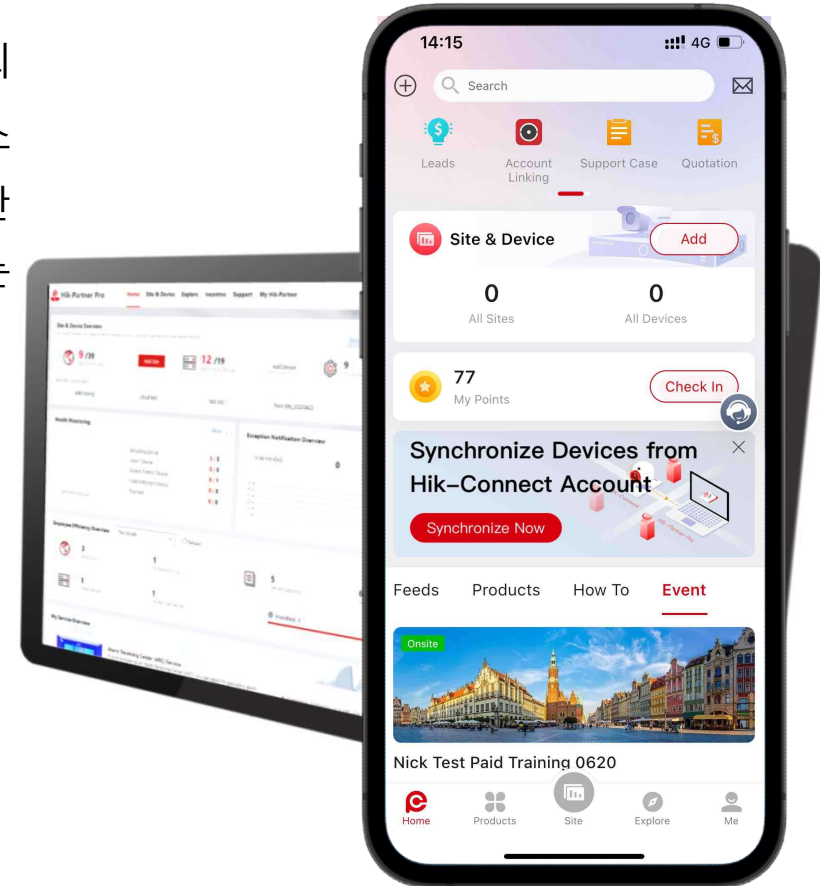
설치자, 시스템 통합업체 및 딜러를 위한 다양한 기능 제공.

- 개념
- 다양한 사용자의 요구
- HPP를 통한 솔루션

개념

Hik-Partner Pro (HPP)는 하이크비전 파트너들이 하이크비전의 모든 제품 정보, 프로모션 및 마케팅 자료에 쉽게 접근할 수 있도록 돕는 원스톱 보안 서비스 플랫폼이다. 또한 파트너들에게 효율적인 장치 관리와 24시간 편리하게 이용할 수 있는 부가가치 서비스를 제공합니다. Hik-Partner Pro는 보안 비즈니스가 매일 더 잘 운영되도록 도와드릴 것이다!

- ◆ 효율적인 장치 운영 및 유지보수
- ◆ 빠른 제품 정보 및 가이드
- ◆ 부가 서비스로 더 많은 비즈니스 기회 제공



다양한 사용자의 요구

HPP는 비용을 최소화하고 비즈니스를 극대화함



현장 방문은 시간 소모가 크고 번거롭다.

기술 역량 부족과 교육 기회 부족

제한적인 뉴스 및 제품 정보

HPP는 프로젝트를 성공적으로 수주하고 최적화하는 데 도움을 줌.



복잡한 프로젝트를 수행할 능력 부족

좋은 프로젝트 제안서를 작성하기 위한 제품 정보의 제한

업체로부터 더 많은 프로젝트를 받지 못함

HPP는 온라인 관리와 누적 수익 창출을 가능하게 함.



주문 정보를 추적할 수 없음

비효율적인 주문 처리 관리

제품 프로모션 및 인센티브에 대한 접근 지연

제한된 비즈니스 기회

CONTENTS

01 개요

설치자, 시스템 통합업체 및 딜러를 위한 다양한 기능 제공.

02 사전 판매 사업

빠른 제품 선택, 정보 및 도구..

03 설치자-고객 서비스 및 비즈니스

장치 설치, 구성, 유지보수 및 서비스

04 애프터세일즈 사업

문제를 신속하고 효율적으로 해결.

05 데이터 보안 및 인증

안전하고 안정적인 사용자 경험을 보장.

06 보너스

하이크비전과의 더 나은 연결 및 할인 혜택.

07 비즈니스를 시작하세요

비즈니스 여정을 위한 가이드.

CONTENTS

02 사전 판매 사업

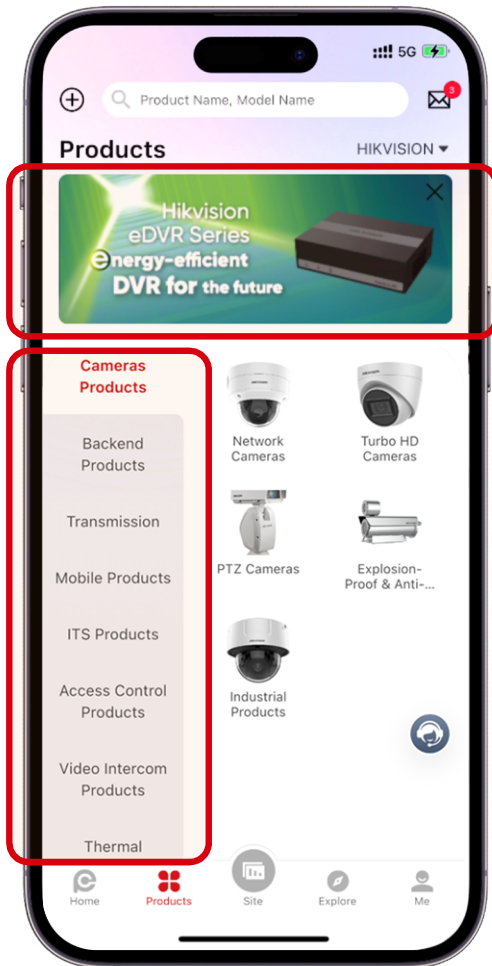
빠른 제품 선택, 정보 및 도구

- 제품
- 살펴보기
- 도구

제품

Everything about Hikvision products is here

제품 홈페이지



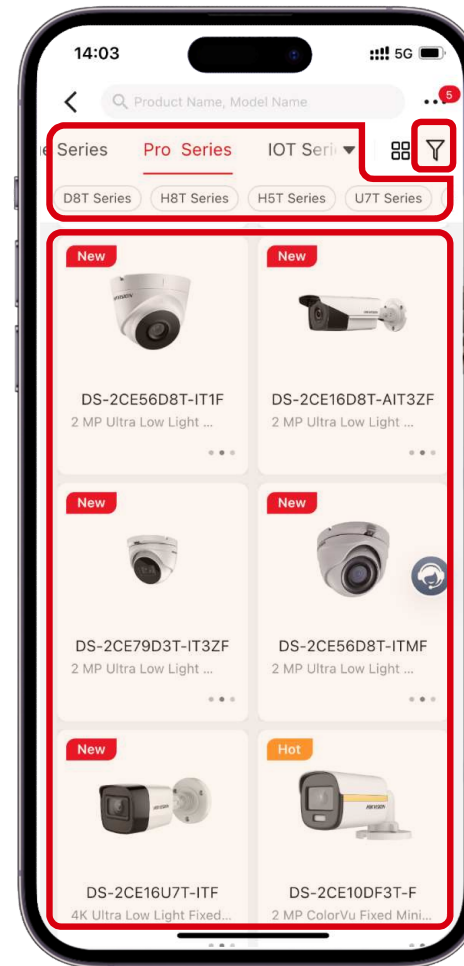
제품 배너

최신 제품, 이벤트 및 프로모션을 확인하세요

전체 제품 시리즈

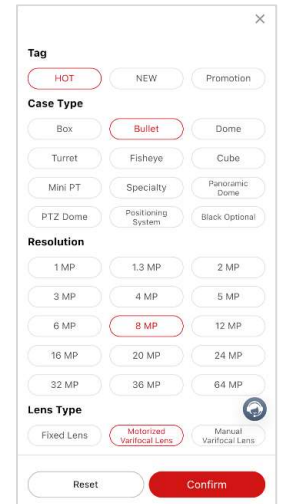
원하는 제품 시리즈를 찾아보세요

제품 목록 페이지



조건 설정

요구에 맞는 제품을 빠르게 찾아보세요

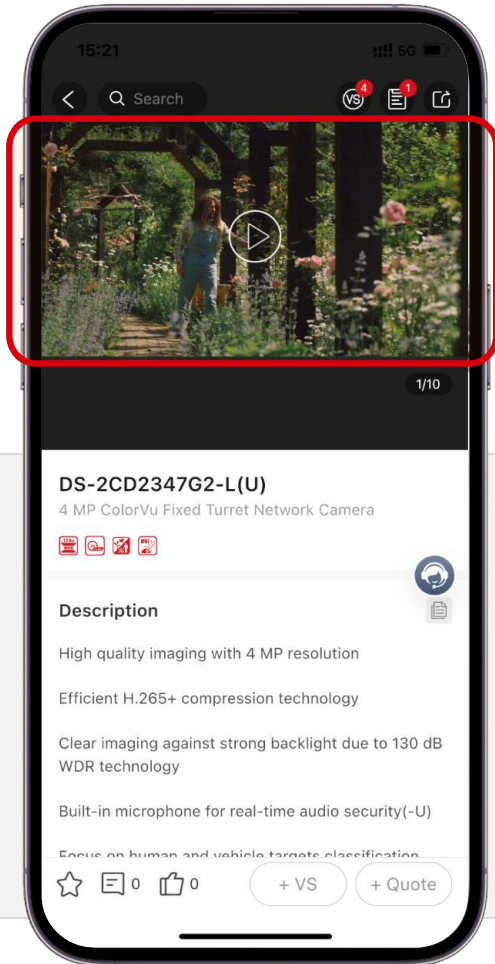


인기 제품

신제품과 인기 상품을 한눈에 확인하세요


제품

Product details



소개 영상

가로 모드로 영상을 재생하여 더 나은 시각적 경험과 더 선명한 디테일을 제공한다



설명

| Description | Technical Description | Parameters |
|---|-----------------------|------------|
| Description | | |
| High quality imaging with 4 MP resolution | | |
| Efficient H.265+ compression technology | | |
| Clear imaging against strong backlight due to 130 dB WDR technology | | |
| Built-in microphone for real-time audio security(-U) | | |

기술 설명

| Description | Technical Description | Parameters |
|--|-----------------------|------------|
| Technical Description | | |
| 1/1.8" Progressive Scan CMOS; H.265+/H.265/H.264+/H.264/MJPEG; Color: 0.0005 lux @(F1.0, AGC ON), 0 lux with LED on; 25fps/30fps(2688x1520, 2304x1296, 1920x1080); VCA functions; 3 streams; 3D DNR; BLC; ICRC; 3000K Warm LED; DC12V&PoE; Built-in micro SD/SDHC/SDXC slot; HIK-Connect cloud service; -U:Built-in microphone | | |

조건

| chnical Description | Parameters | Details | Documents |
|---------------------|------------------------------|---------|-----------|
| Parameters | | | |
| Camera | | | |
| Image Sensor | 1/1.8" Progressive Scan CMOS | | |
| Max. Resolution | 2688 x 1520 | | |
| | Unfold | | |

디테일

| cription | Parameters | Details | Documents | Comments |
|----------------|------------|---------|-----------|----------|
| Details | | | | |
| | | | | |

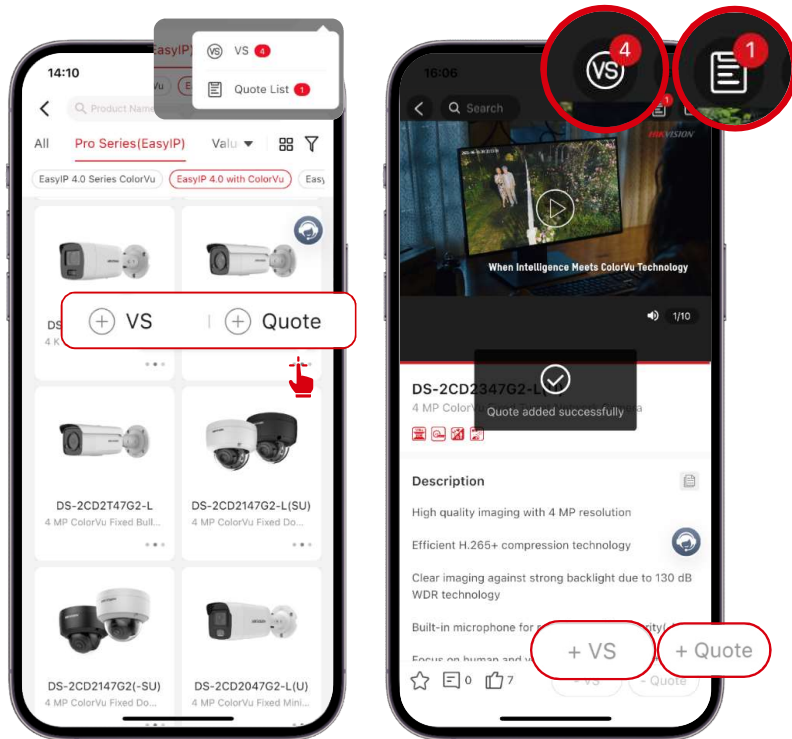
문서

| n | Parameters | Details | Documents | Comments |
|------------------|-------------------|---------|-----------|----------|
| Documents | | | | |
| | Quick Start Guide | | | |
| | User Manual | | | |
| | Data Sheet | | | |

Preview & download

제품

Product comparison and selection

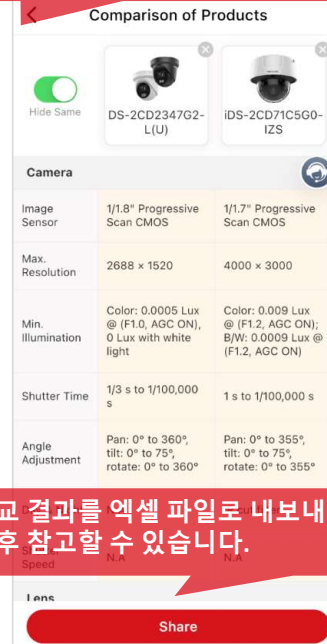


'VS.' 또는 '견적'을 시작하려면 여기를 터치하세요

제품 비교

설치업체/시스템 통합업체는 비교를 통해 사용자가 요구하는 정확한 제품 모델을 선택할 수 있다.

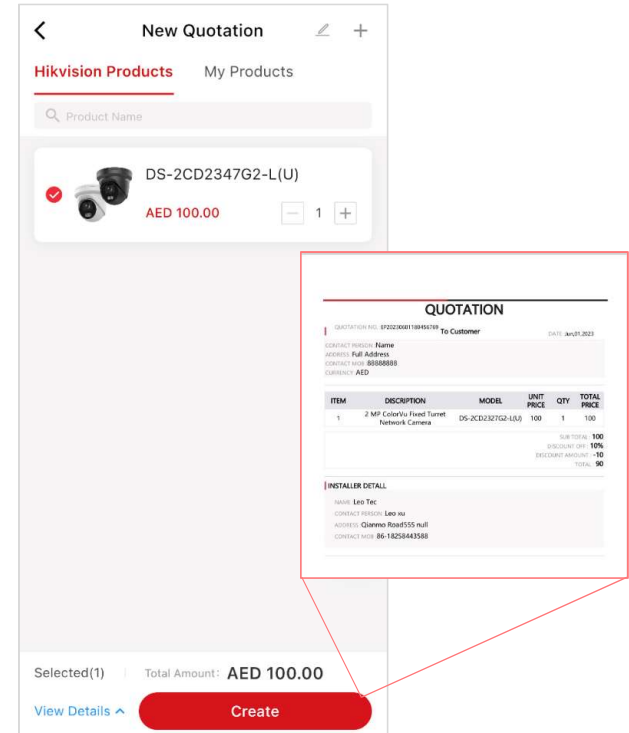
동일한 조건을 숨겨 차이점을 쉽게 확인할 수 있습니다



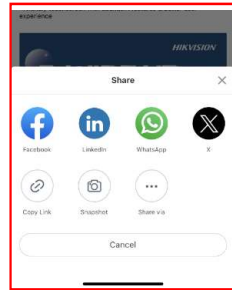
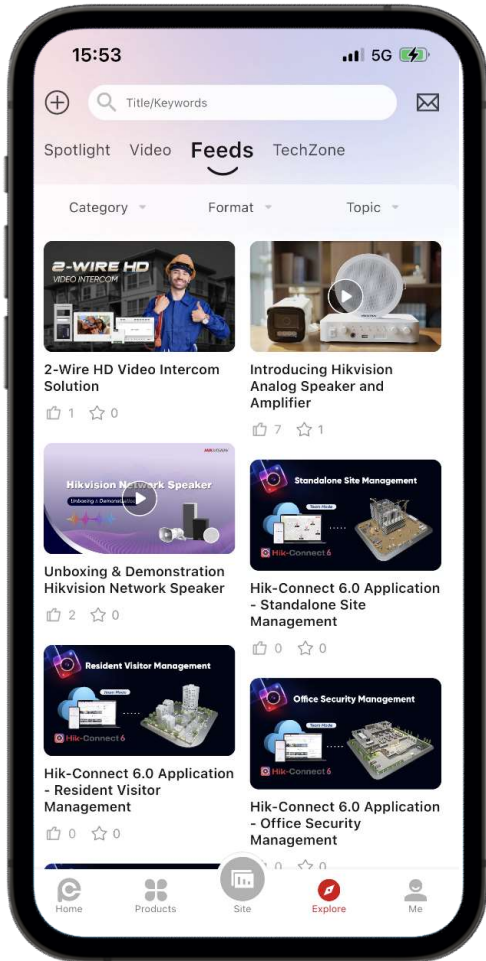
비교 결과를 엑셀 파일로 내보내어 추후 참고할 수 있습니다.

제품 견적

설치업체/시스템 통합업체는 사용자의 특정 요구 사항에 따라 쉽게 제품 견적을 작성하고 발송할 수 있다.

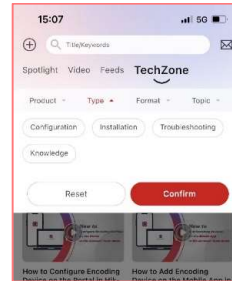


살펴보기 하이크비전 제품 및 기술에 대한 최신 뉴스와 업데이트



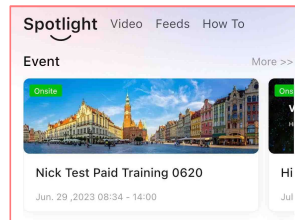
자료 및 정보

신선한 마케팅 자료를 보고 공유하며, 다양한 유형, 주제 및 카테고리로 필터링된 콘텐츠를 확인하세요.



기술 존

구성, 설치, 문제 해결 및 기본 지식에 대한 가장 실용적인 가이드를 받아보세요.

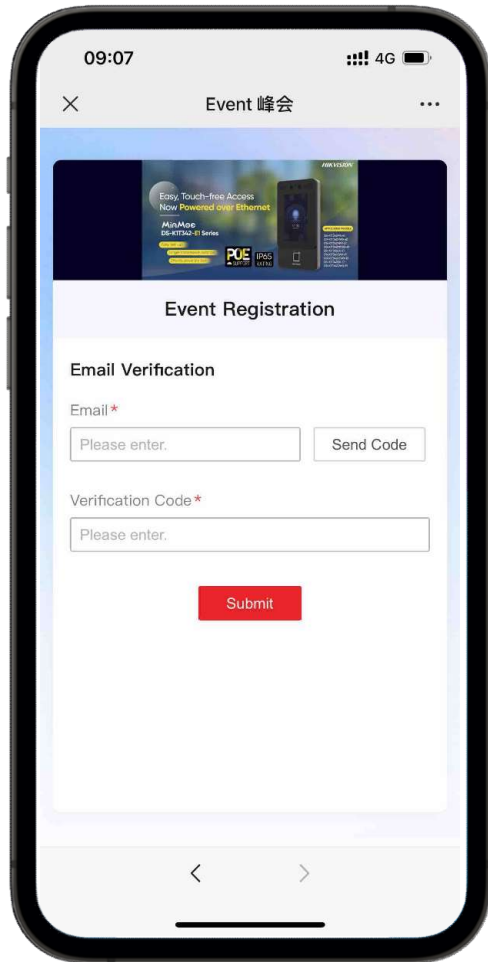


이벤트

교육, 로드쇼 등 다양한 마케팅 이벤트에 등록하고 참여하세요.

살펴보기 - 이벤트

Join Hikvision's diverse events & activities easily.



등록

앱, PC 또는 공유 링크를 통해 쉽게
이벤트에 등록하세요.

맞춤형 초대장

초대 고객에게 맞춤형 이벤트 초대장을 작성하
고, 이벤트 시작 30분 이내에 설문지를 발송하
세요.

Check-in

체크인 코드를 스캔하여 오프사이트 이벤트에 체크
인하거나 하이크비전 직원이 HikLink를 통해 체크인
절차를 완료하도록 하여 참석자에게 유연성을 제공
합니다.

포인트 보상

등록하고 체크인한 참석자는 현지 팀의 조언에 따
라 포인트가 적립됩니다.

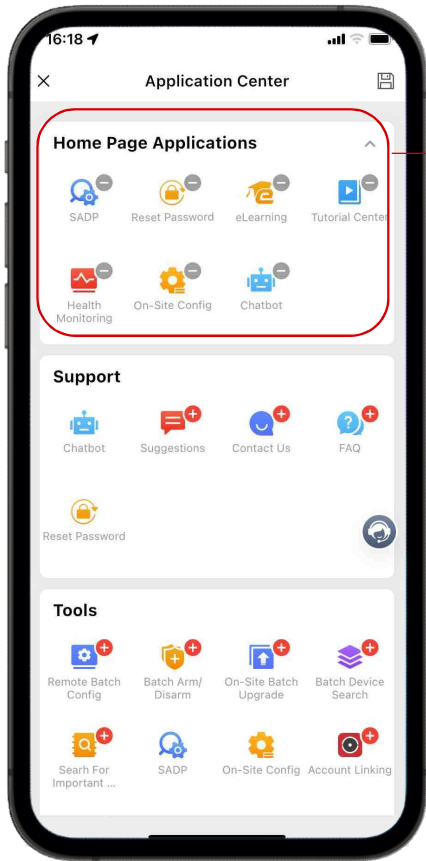
Stay tuned for many more features ...

도구

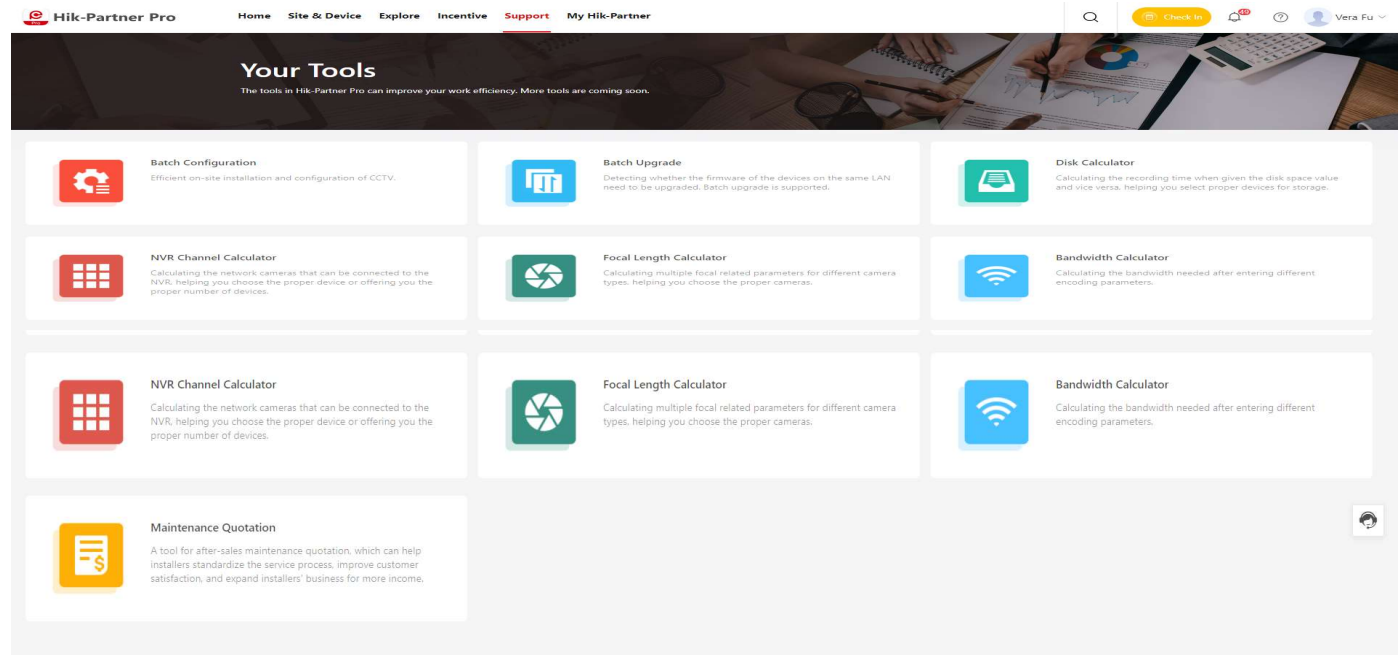
Handy tools to make daily work easier

유용한 도구

앱과 포털 모두에서 유용한 도구들이 제공됩니다. 홈 페이지에 표시된 아이콘을 원하는 대로 재배치할 수 있습니다.



앱의 도구 목록



웹 포털의 도구 목록

CONTENTS

01 개요

설치자, 시스템 통합업체 및 딜러를 위한 다양한 기능 제공.

02 사전 판매 사업

빠른 제품 선택, 정보 및 도구..

03 설치자-고객 서비스 및 비즈니스

장치 설치, 구성, 유지보수 및 서비스

04 애프터세일즈 사업

문제를 신속하고 효율적으로 해결.

05 데이터 보안 및 인증

안전하고 안정적인 사용자 경험을 보장.

06 보너스

하이크비전과의 더 나은 연결 및 할인 혜택.

07 비즈니스를 시작하세요

비즈니스 여정을 위한 가이드.

CONTENTS

03 설치자-고객 서비스 및 비즈니스

장치 설치, 구성, 유지보수 및 서비스

- 장치 설치 및 현장 배송
- 원격 유지보수 (현장 관리, 원격 구성, 업그레이드, 비밀번호 재설정 및 네트워크 관리)
- 부가가치 서비스 (상태 모니터링, 클라우드 저장소, 공동 브랜딩 및 서비스 견적)
- 개방성과 통합성

APP에서만 장치 시작

Step 1: Wi-Fi에 연결하거나 네트워크 포트 어댑터를 사용하여 장치를 검색합니다.

- Hik-Partner Pro 앱에 로그인하고 휴대폰을 Wi-Fi에 연결하여 장치와 전화기가 동일한 네트워크에 있는지 확인합니다. Wi-Fi가 없으면 네트워크 포트 어댑터를 사용할 수 있습니다. 비활성 장치를 자동 검색하고, 다음 단계로 진행하기 위해 '활성화'를 클릭합니다.

Step 2: 자동 시작(비밀번호 설정, 채널 할당 및 초기화)

- 첫 번째 활성화 시 관리자 사용자 비밀번호와 장치 인증 코드를 수동으로 입력합니다.
- 향후 반복 입력을 피하려면 [기본 비밀번호로 설정] 박스를 체크할 수 있습니다.
- 자동 채널 연동을 선택하거나 원하는 대로 NVR에서 카메라 채널을 수동으로 할당할 수 있습니다.
- 자동 활성화가 시작되며, 펌웨어 점검, 시간 동기화 및 저장 초기화가 완료됩니다.

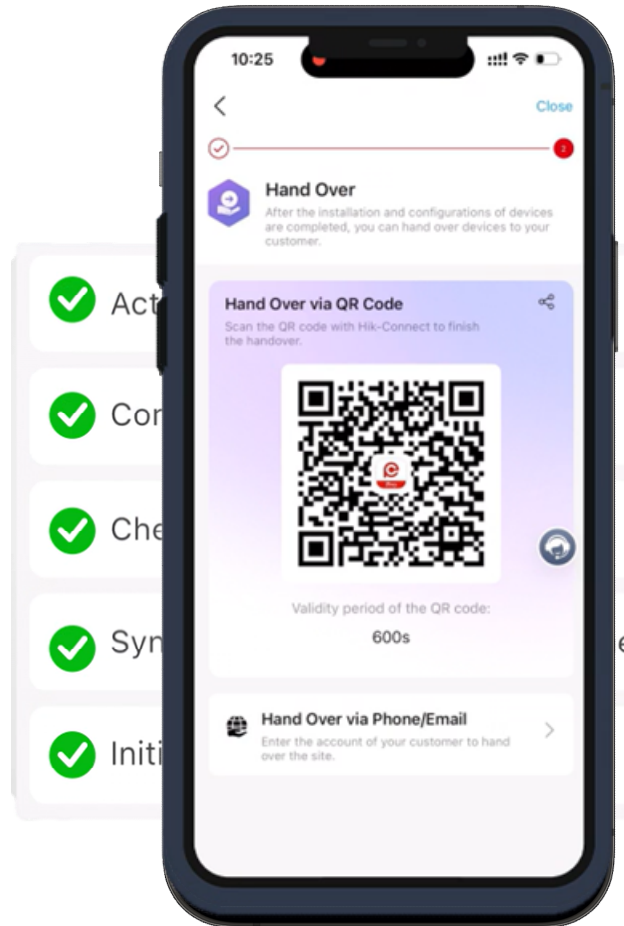
Step 3: 설정은 앱만 사용하면 가능

초기화 후, 설치자는 앱을 사용하여 추가 설정을 수행할 수 있으며, 노트북이나 화면을 가져올 필요가 없습니다. 사진 조건을 필터링 할 수 있으며 - 효과 비교가 가능합니다. 완전하고 상세한 조건 구성이 제공됩니다.

선택 사항: 사용자에게 전달 (Hik-Connect)

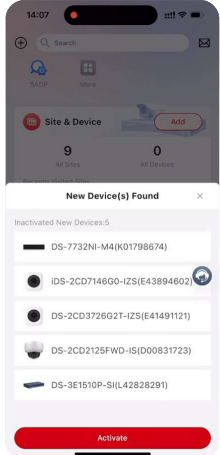
초기화 및 원격 사이트 설정 후, 설치자는 두 가지 옵션으로 장치를 사용자에게 인계할 수 있습니다.
장치 전송: 장치가 사용자 소유로 전송되며, 설치자는 장치를 운영하기 위해 사용자의 승인을 받아야 합니다.
장치 공유: 장치는 설치자의 소유로 남아 있으며, 고객에게는 접근 권한만 부여됩니다. 설치자는 Hik-Connect를 통해 사용자가 장치를 조작할 수 있는 능력을 비활성화할 수 있으며, 이는 Hik-Connect의 장치 공유 기능과 유사합니다.

3-Step Initiation

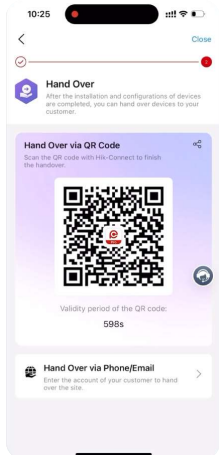


모바일 SADP의 운영 및 유지보수

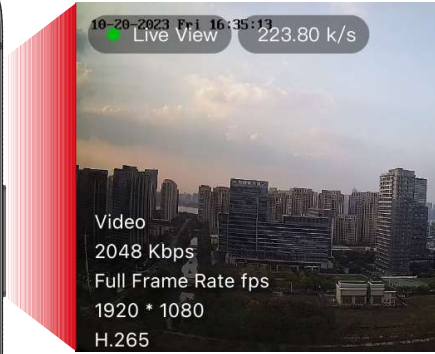
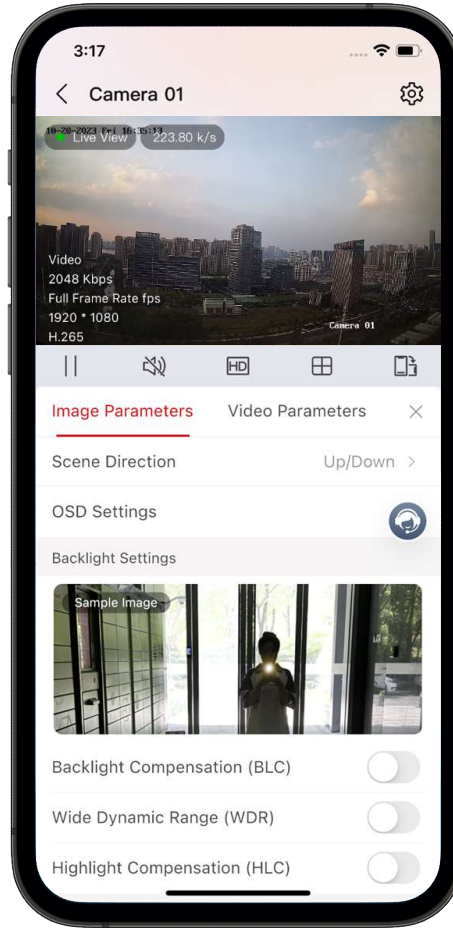
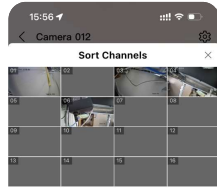
더 포괄적인 원격 유지보수



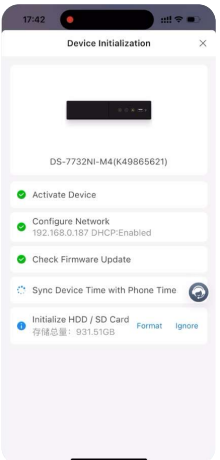
비활성 장치를 자동으로 검색
HC 계정 전달을 위한 대면 스캔



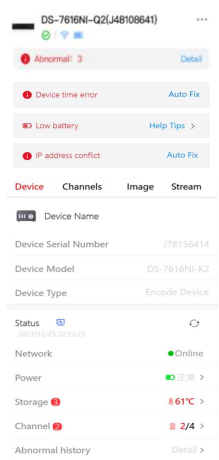
채널 순서 조정(NVR 재시작 후 기록)



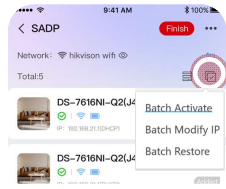
대역폭 소비 + 코딩 매개변수 - 실시간 표시



원클릭 자동 활성화, 관련 IPC, 네트워크

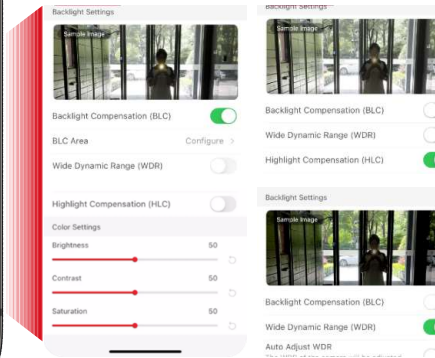


자동 팁 + 비정상 수정

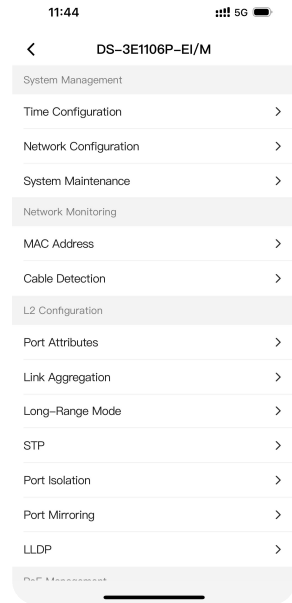


일괄 활성화
일괄 IP 변경
일괄 재설정

폰-이더넷 포트 어댑터



화면 매개변수 미세 조정 - 효과 비교



완전하고 상세한 매개변수 구성

Automatic Device Activation

Automatic Network Settings

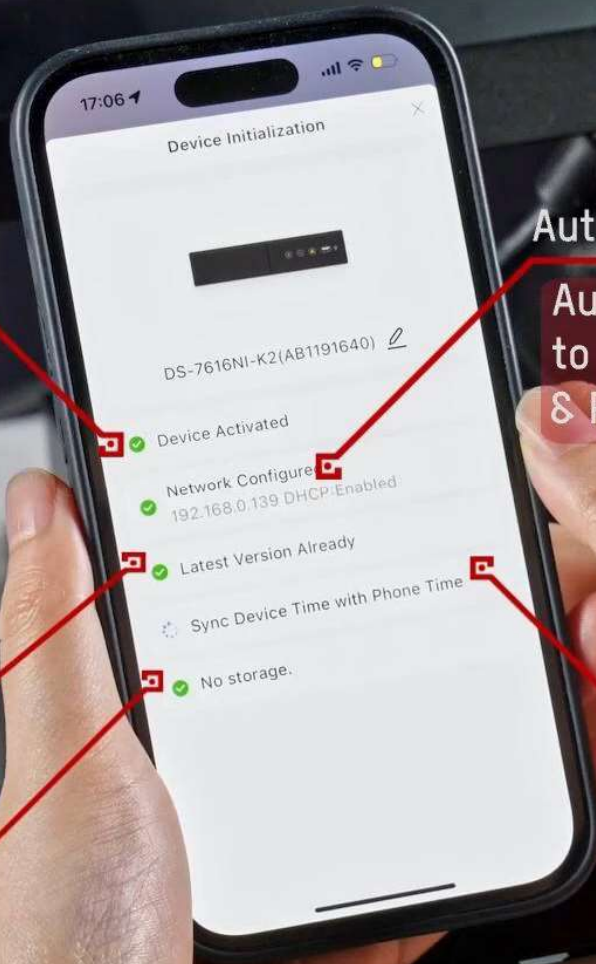
Auto assign IP addresses to devices & Perform ping tests

Auto Check for New Firmware

Auto Initialize New HDD / SD Card

Automatic Time Sync

Sync your phone's time, date format & time zone to devices




TYPE-C/LIGHTNING TO LAN 케이블을 통한 LAN 연결 ^{NEW}

설치자가 LAN 케이블을 직접 연결할 수 있도록 지원

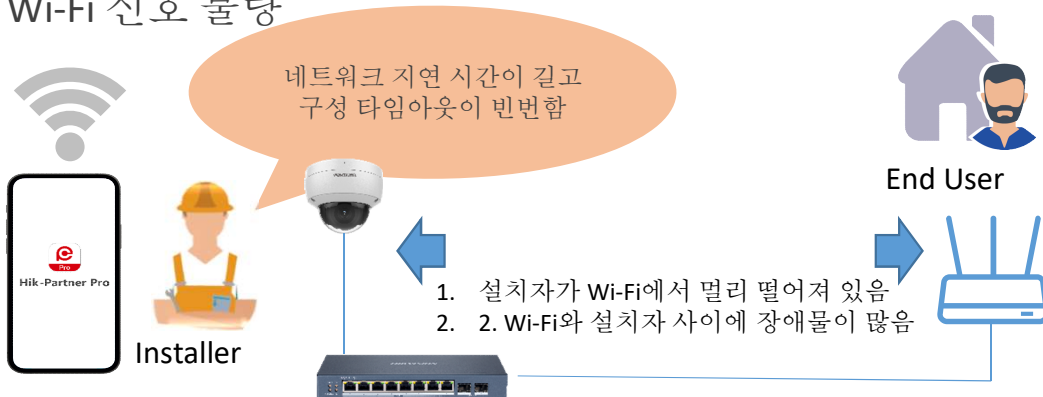
문제점 시나리오 1:

고객에게 Wi-Fi 비밀번호를 요청하는 것은 예의에 어긋납니다.

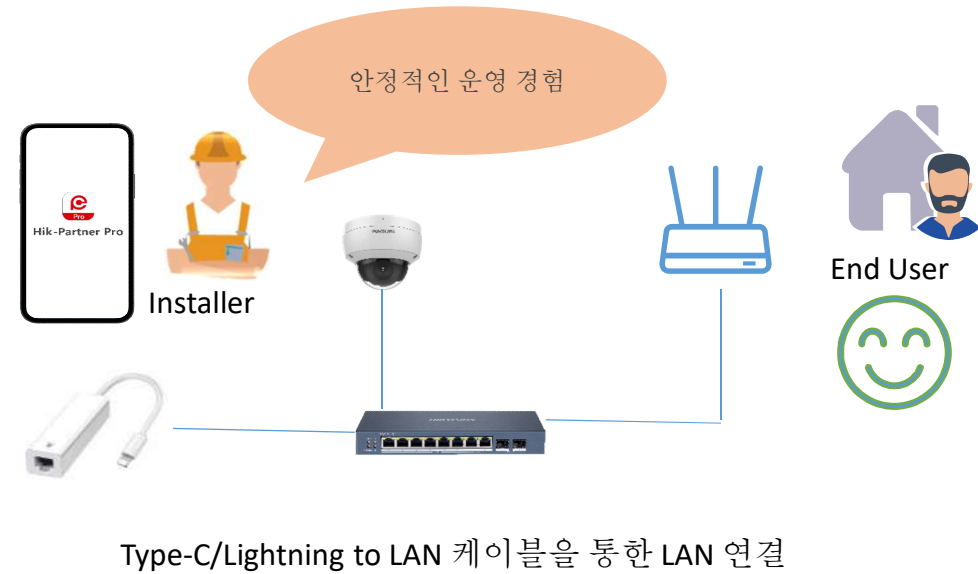


문제점 시나리오 2:

Wi-Fi 신호 불량

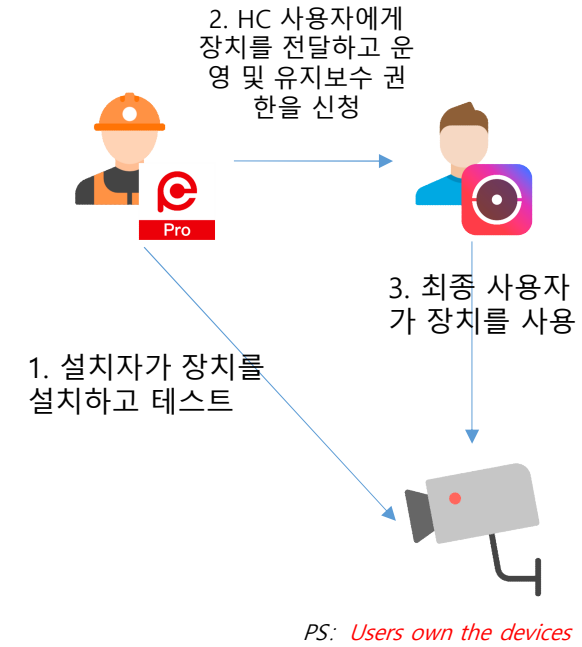
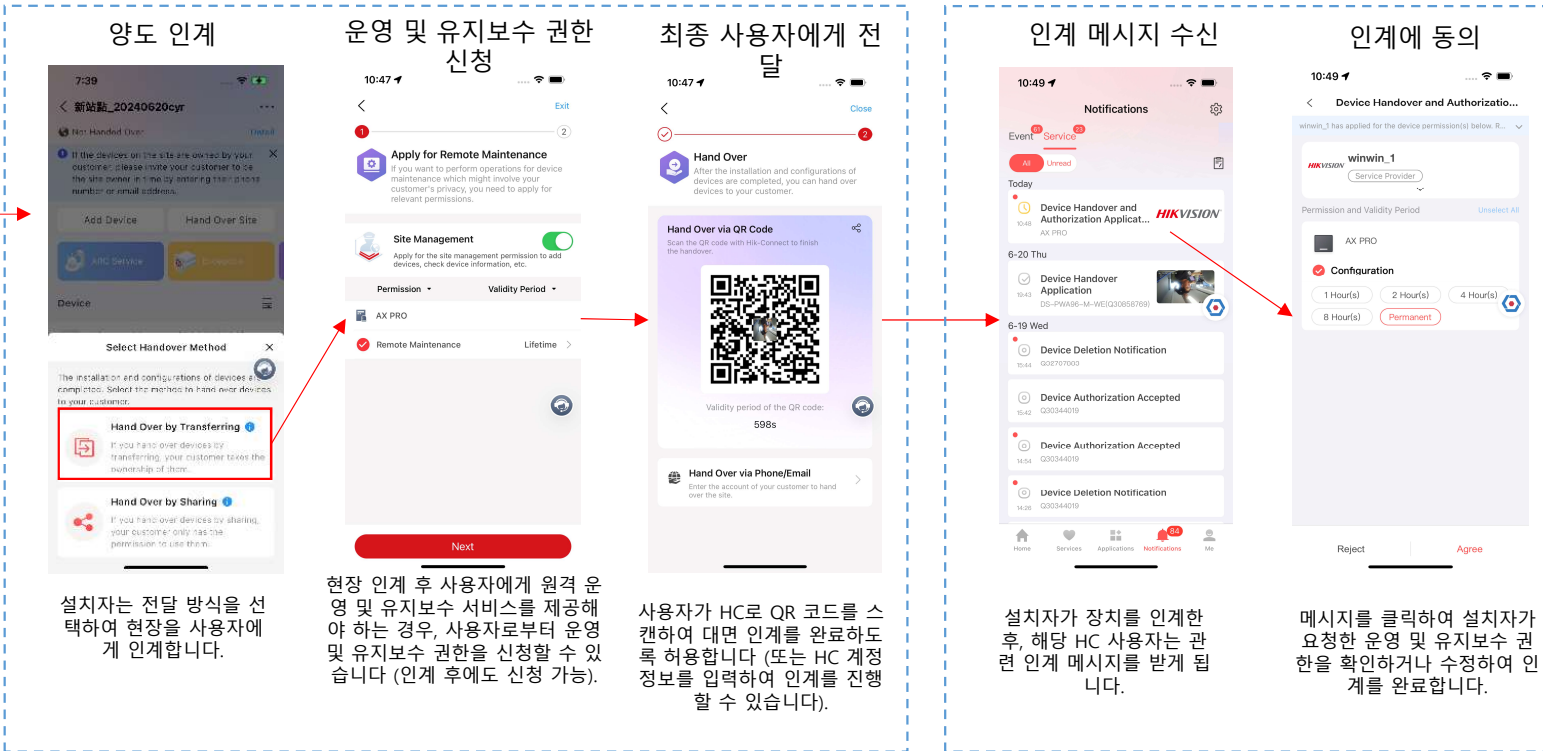


HPP 솔루션:



Type-C/Lightning to LAN 케이블을 통한 LAN 연결

설치자 -> 최종 사용자 (양도를 통한 인계)

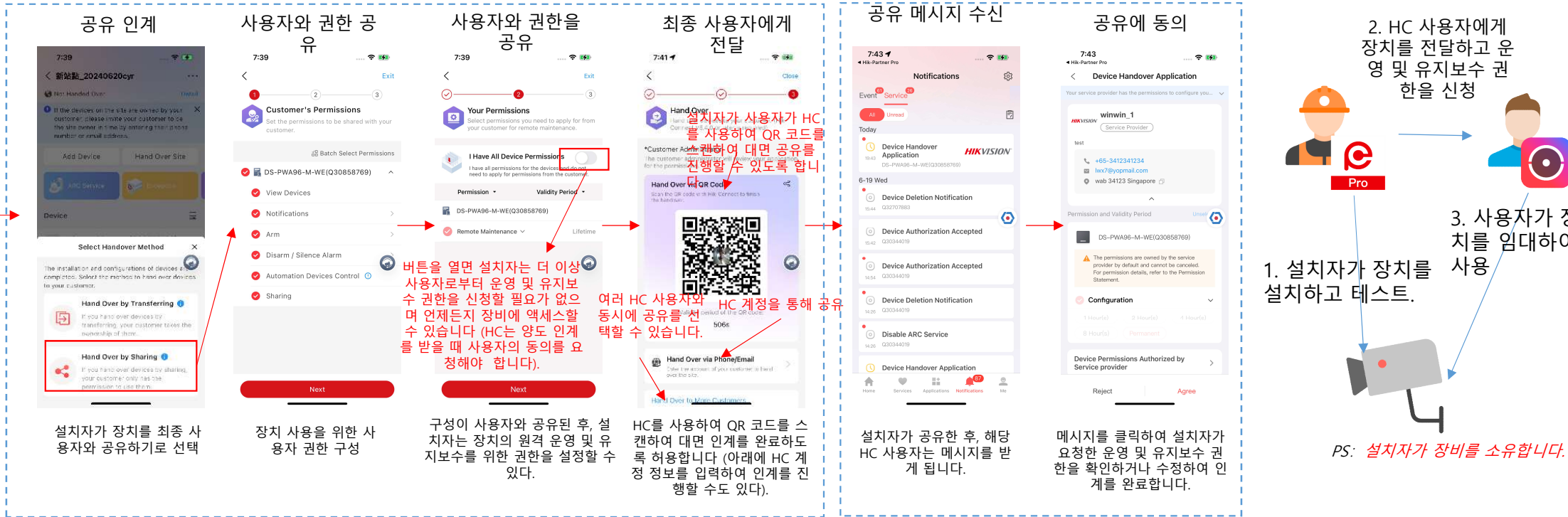



설치자 작업 (HPP)


최종 사용자 작업(HC)

양도를 통한 인계 : 설치자가 사용자의 장치 설치를 도운 후, 장치는 사용자에게 인계합니다. 동시에 설치자는 이후 원격 운영 및 유지보수를 위해 해당 장치 권한을 신청해야 합니다. 인계 후 사용자는 최고 권한을 가집니다, 언제든지 설치자의 운영 및 유지보수 권한을 취소하거나 변경할 수 있습니다.

설치자 -> 최종 사용자 (공유를 통한 인계)



설치자 작업 (HPP)

최종 사용자 작업 (HC)

공유를 통한 인계 : 설치자가 HC 사용자에게 장치를 임대하고, HC 사용자와 장치를 공유합니다. 임대 기간이 종료되면, 설치자는 언제든지 권한을 회수할 수 있습니다.

공유와 양도의 차이점:

1. 공유 후 장치 소유권은 설치자에게 속하며, 양도 후 장치 소유권은 사용자에게 귀속됩니다.
2. 공유를 선택한 경우, 설치자는 사용자로부터 운영 및 유지보수 권한을 신청하지 않고도 언제든지 장치에 접속할 수 있습니다(하지만 HC 사용자가 양도를 받을 때 사용자가 동의해야 합니다).
3. 공유는 여러 HC 사용자에게 동시에 공유할 수 있지만, 양도는 단일 HC 사용자에게만 인계를 할 수 있습니다

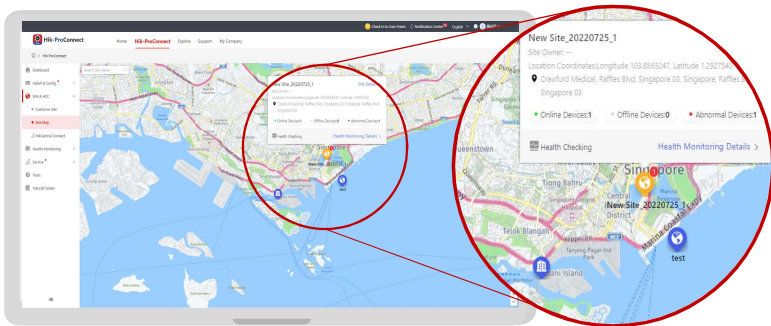
원격 유지보수

Site Management


설치자는 다양한 사용자의 사이트를 쉽게 찾을 수 있다.

설치자는 필요한 고객 정보를 상세히 기록할 수 있어 장치 및 고객 관계 유지에 편리하다.
(추가 CRM 시스템을 구매할 필요 없음).

사이트 맵은 시각적인 검색 및 관리에 도움을 주어 각 사이트에서 발생한 문제를 신속하게 파악할 수 있다.



간편하게 사이트 찾기



간편하게 주소 편집

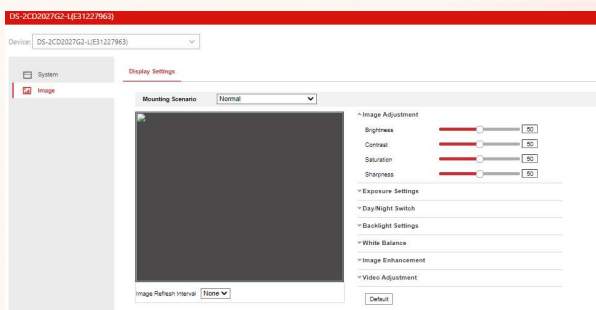
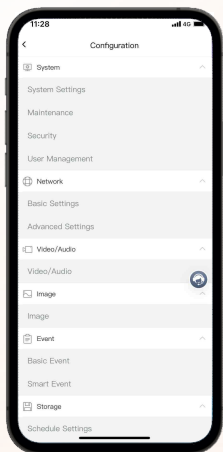


내비게이션

원격 유지 관리

원격 구성, 업그레이드 및 비밀번호 재설정

장치조건 설정



앱과 포털 모두에서 사용 가능합니다. 설정 가능한 항목은 장치 웹 페이지와 동일하며, 일부 네트워크 설정 및 장치 업그레이드 기능을 제외합니다.

자세한 설정을 위해 웹 페이지를 호출합니다, 예를 들어:

실시간 보기, 재생, 다운로드 등

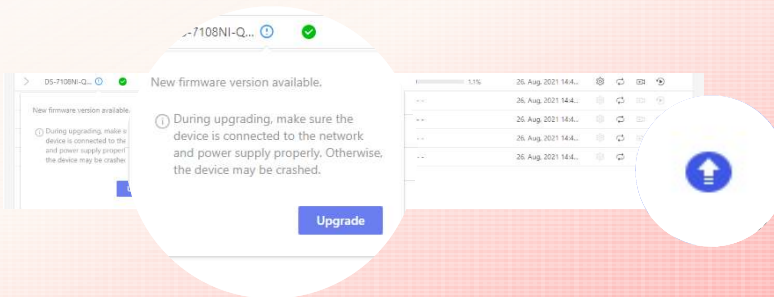
이미지/이벤트 설정

특정 카메라의 재부팅 및 예약 재부팅

NVR 계정 관리

원격 업그레이드

- ✓ 사용자의 펌웨어 상태 확인
- ✓ 사이트에 가지 않고 업그레이드



원격 비밀번호 재설정

- ✓ 빠르고 쉽고 안전하며 높은 호환성을 가지고 있다.
- ✓ 다양한 상황에 맞춘 여러 비밀번호 재설정 방법이 있다.



LAN Device (SADP)

Tap here if the device that requires password reset and your phone are on the same network.



Nearby Device (Scanning)

Tap here if you can get the password reset QR code by tapping Forgot Password > Verify by Hik-Connect on the local GUI of the device.



Device on Hik-Partner Pro

Tap here if the device that requires password reset is handed over or added to your Hik-Partner Pro account.

To enable remote configuration, installers shall be granted with related operation permissions by the users in advance.

원격 유지 관리

Network Management

하이커비전 스마트 관리 스위치와 통합된 설치자는 다음과 같은 혜택을 누릴 수 있다:

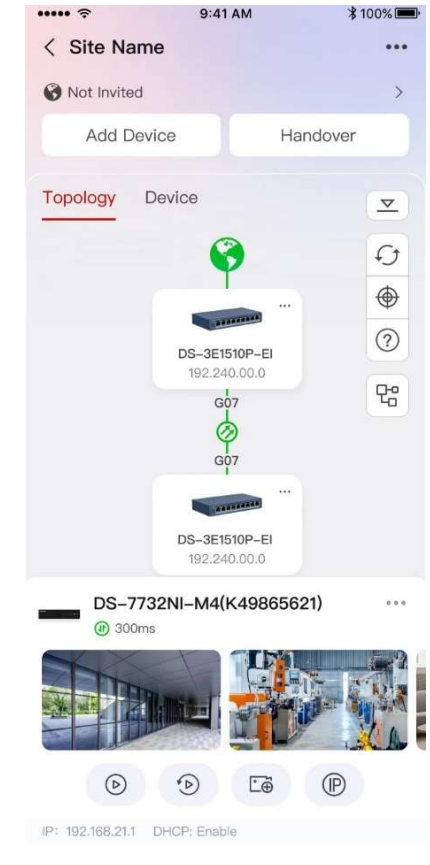
1. 지도에서 스위치와 보안 장치를 통합적으로 개방, 운영 및 유지 관리하며, 네트워크나 장치 관련 문제를 원격으로 처리할 수 있다.
2. 포트의 네트워크 속도, IP 주소, 포트 번호를 링크로 확인하고, 포트 이름 수정, 포트 재시작(카메라 원격 재시작) 및 더 많은 기능을 위한 온라인 즉시 업그레이드가 가능하다.
3. 장치 유형 및 이름 인식, 실제 이미지 표시, 카메라 미리보기 및 재생, 원격 설정 등을 지원한다.



Topology optimization



Link view



Operating devices on the topology

부가가치 서비스

Health Monitoring

장치 상태를 정기적이고 신속하게 확인

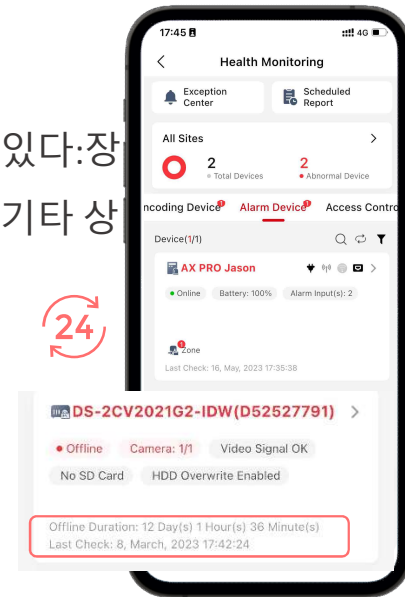
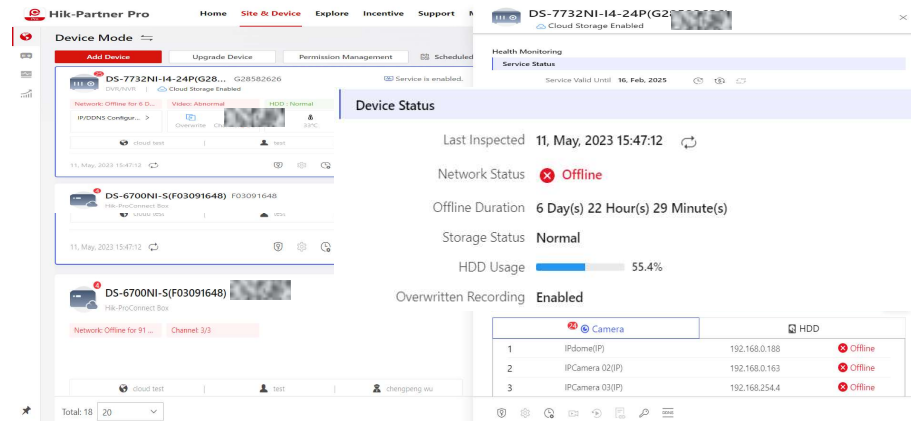
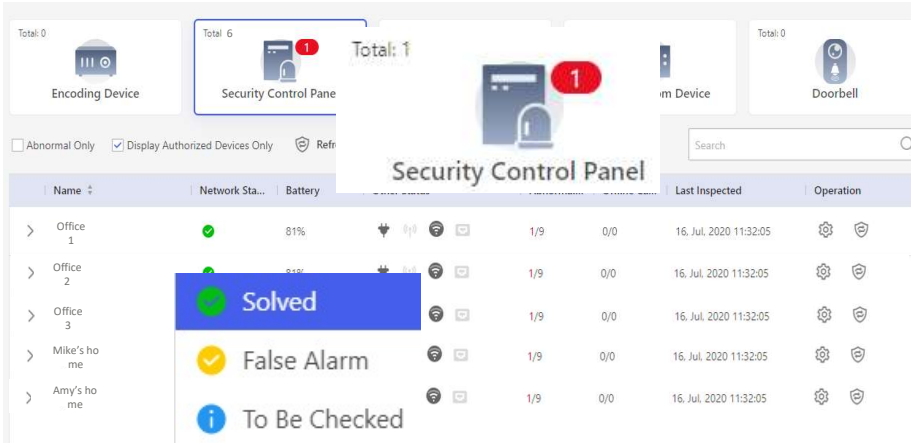
설치 관리자는 장치 상태를 쉽게 확인하고 사용자에게 원격 장치 상태 모니터링 및 관리 서비스를 제공할 수 있다.

사전 예방적이고 정기적인 검사

1. 알림 및 로그 확인
2. 빠른 대시보드 액세스 및 관리
3. 보고서 및 서비스

기본적인 이상 상태는 몇 분 안에 감지할 수 있다: 장치 온라인/오프라인 상태 체크 - 매 4분마다. 기타 상태 - 매 30분마다, 포함하여:

1. 채널 분리
2. HDD 고장,
3. HDD 온도
4. 네트워크 장애
5. 영상 신호 체크



부가가치 서비스

Co-Branding

설치업체의 로고는 최종 사용자의 Hik-Connect 앱의 다양한 인터페이스에 표시되어 브랜드 인식을 높이고 부가 가치를 창출할 수 있다.



신규 고객 유치



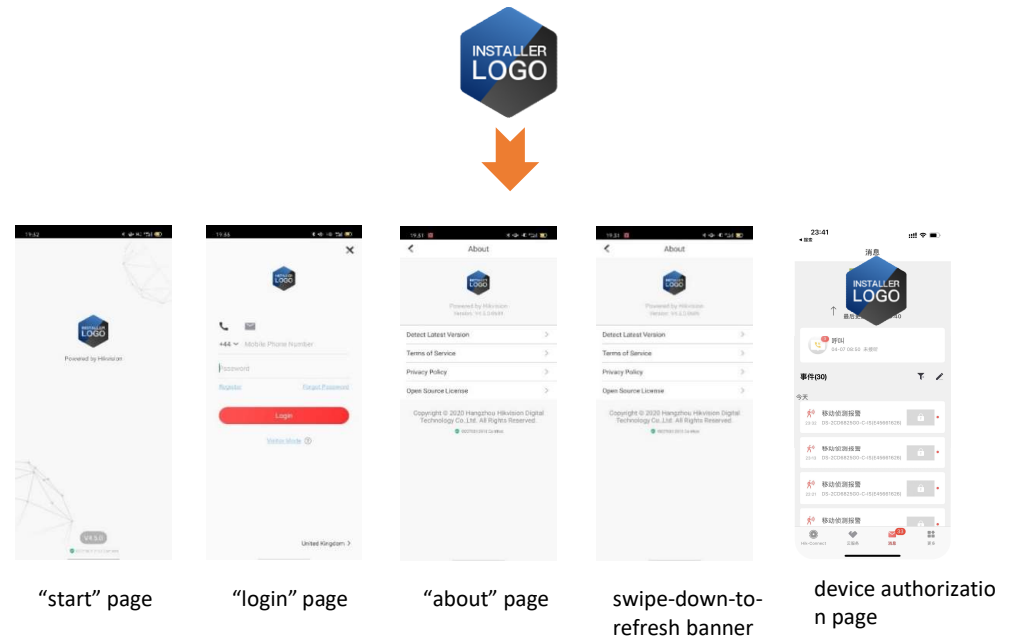
기존 고객 유지



정확한 마케팅 즐기기



브랜드는 시작 페이지, 로그인 페이지, 정보 페이지 및 아래로 스와이프하여 새로고침 배너에 표시될 수 있다.



"start" page

"login" page

"about" page

swipe-down-to-refresh banner

device authorization page

Get your company's logo on users' App

부가가치 서비스

Hik-Connect Team Mode



- Video Security
- Access Control & Time Attendance
- Intercom
- On-Board Monitoring
- Alarm Panel



Team Mode (SMB & Enterprise Users)



Hik-Partner Pro



Installer & SI



- Installation
- Remote Configuration
- Delivery
- License Management
- ...

서비스 제공자를 위한: 더 많은 비즈니스 기회

Easy Deployment

Hik-Connect를 통해 프로젝트 전달이 더 이상 복잡하지 않다. 더 효율적으로 비즈니스를 수행할 수 있다. 소프트웨어 설치나 포트 매핑이 필요하지 않으며, Hikvision이 서버를 관리하므로 오작동이나 악성 프로그램에 대한 걱정이 없다.



Continuous Service Revenues

일회성 거래가 수요에 따라 구독으로 전환되어 설치자와 고객 간의 연결이 증가한다. 설치자는 클라우드 저장, 건강 모니터링 서비스, 원격 모니터링 서비스 등과 같은 부가가치를 제공할 수 있어 지속적인 수익을 창출할 수 있다.



Brand Publicity and Influence

서비스 제공자는 Hik-Connect 사용자 앱 및 포털에 자신의 회사 로고를 삽입하여 브랜드 홍보와 영향력을 강화하고 더 많은 비즈니스 기회를 창출할 수 있다. 이는 서비스 제공자의 전문 이미지를 제시하는 데 도움이 되어 시장에서의 경쟁력을 높인다..



CONTENTS

01 개요

설치자, 시스템 통합업체 및 딜러를 위한 다양한 기능 제공.

02 사전 판매 사업

빠른 제품 선택, 정보 및 도구..

03 설치자-고객 서비스 및 비즈니스

장치 설치, 구성, 유지보수 및 서비스

04 애프터세일즈 사업

문제를 신속하고 효율적으로 해결.

05 데이터 보안 및 인증

안전하고 안정적인 사용자 경험을 보장.

06 보너스

하이크비전과의 더 나은 연결 및 할인 혜택.

07 비즈니스를 시작하세요

비즈니스 여정을 위한 가이드.

CONTENTS

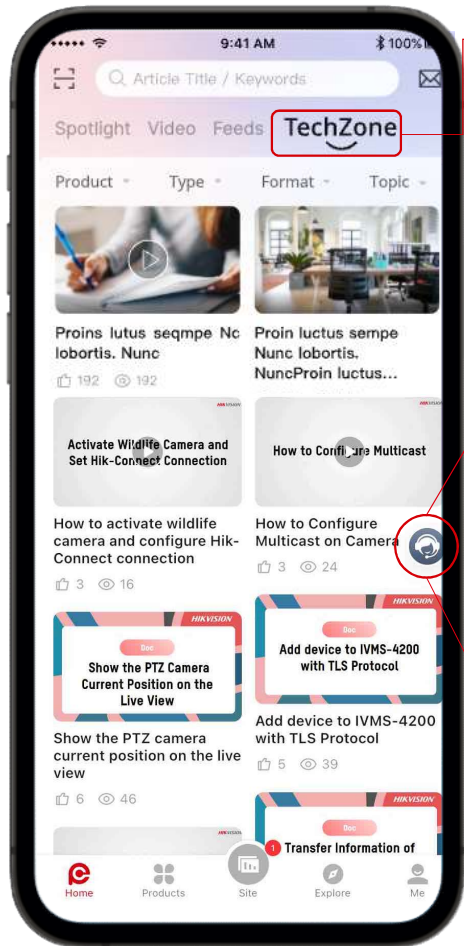
04 애프터세일즈 사업

문제를 신속하고 효율적으로 해결

- Chat box 및 TechZone
- 비밀번호 재설정
- 사례
- Unbind 사례
- RMA
- 펌웨어 업데이트 검색

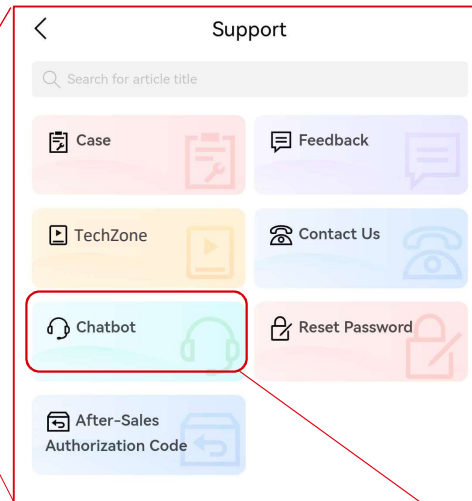
CHATBOT 및 TECHZONE

Installers can quickly find answers to daily operation questions through Techzone and the built-in chatbot.

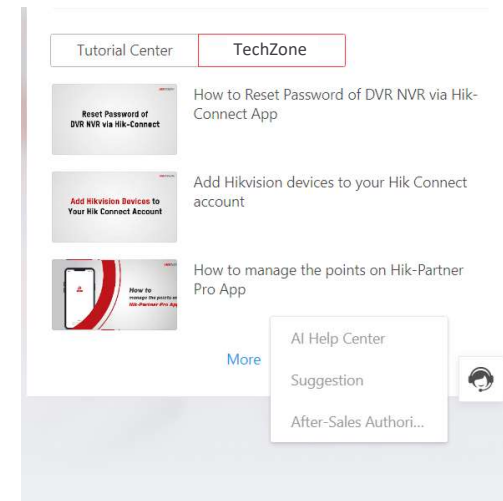
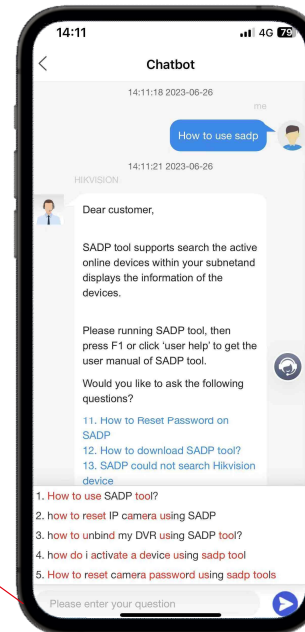


장치 구성, 설치, 문제 해결 및 지식에 대한 TechZone 비디오 및 문서.

플로팅 지원 센터는 일상적인 도움을 받을 수 있다.

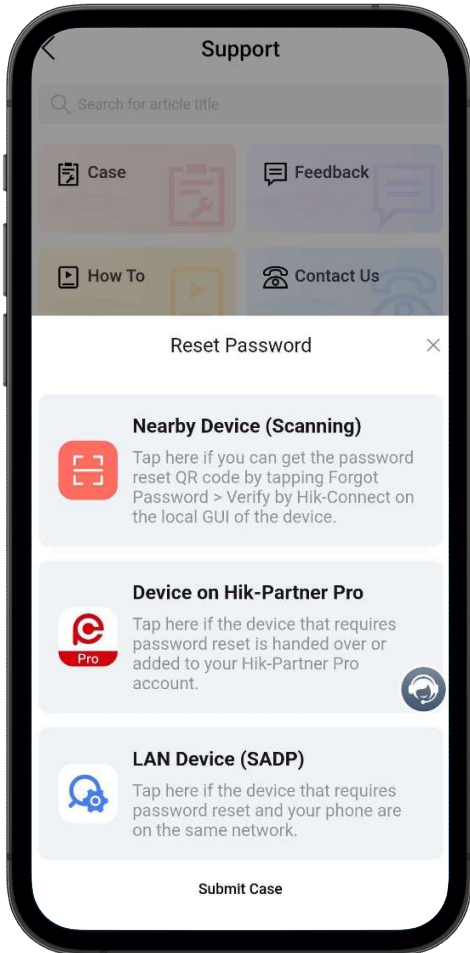


Chatbot answers your questions automatically and instantly.



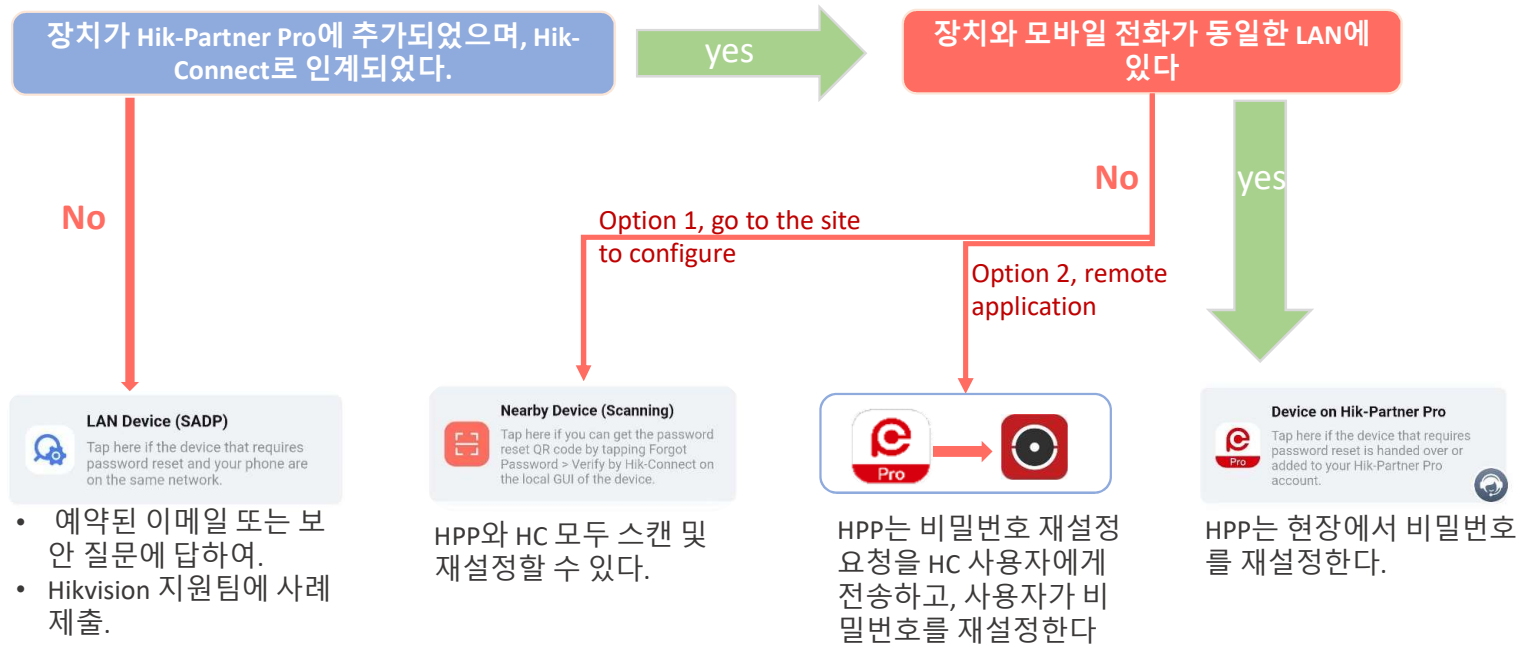
Available both on the app and portal

비밀번호 재설정



장치 비밀번호를 재설정하는 여러 방법

- 스캔 및 재설정: 현장 장치에 대해 직접적이고 간편하다.
- 원격 재설정: Hik-Connect 및 Hik-Partner Pro의 장치에 대해 편리하고 효율적이다.
- SADP를 통한 LAN 장치: LAN 내 장치에 대해 빠르고 간편하다.

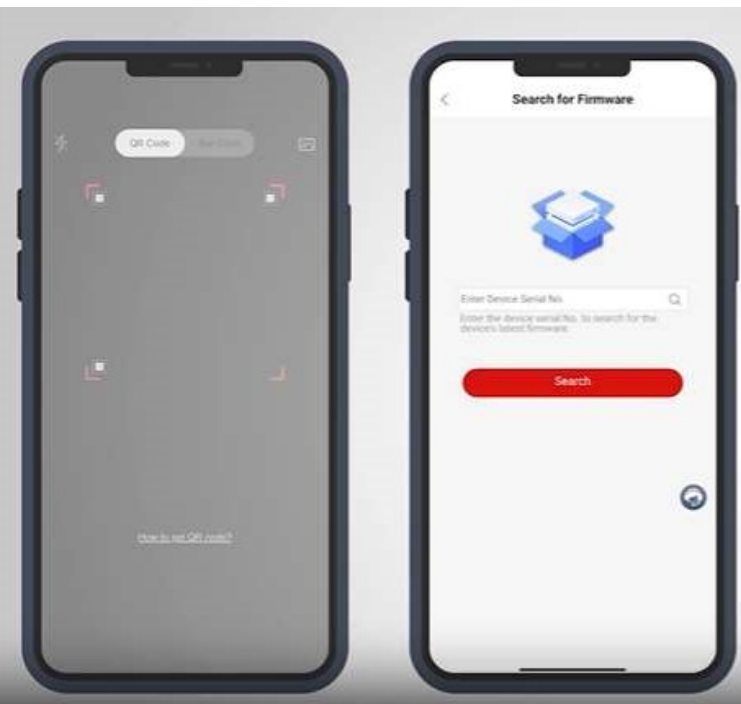


- 예약된 이메일 또는 보안 질문에 답하여.
- Hikvision 지원팀에 사례 제출.

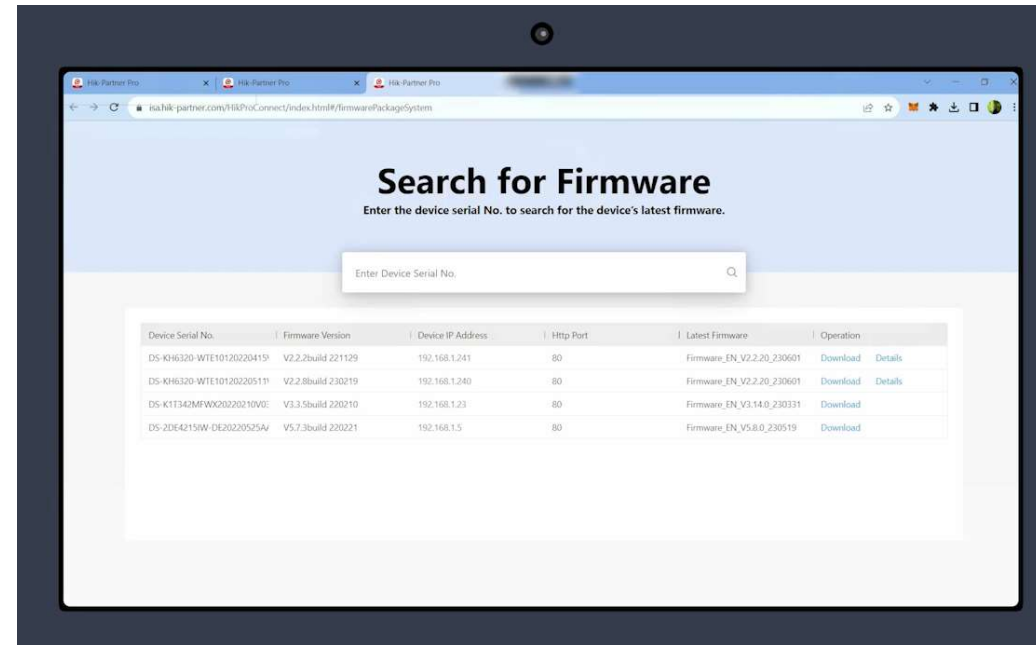
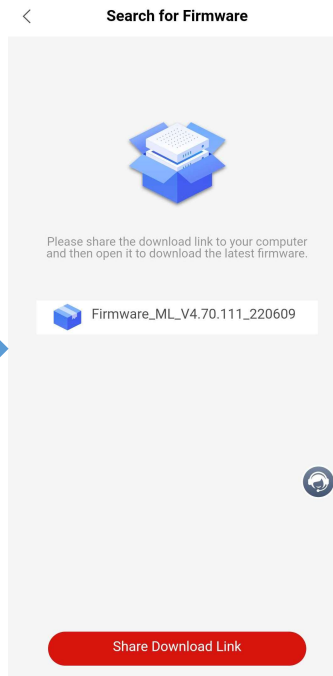
펌웨어 업데이트 검색

For firmware update search , installers could scan device barcode or input device serial number manually to get firmware download link.

- ✓ 기다릴 필요 없음: 장치 바코드를 스캔하거나 SN을 수동으로 입력하여 다운로드 링크를 받으세요.
- ✓ 포털에서는 장치를 자동으로 감지하여 펌웨어 다운로드 리소스를 제공한다.
- ✓ 지원되는 장치: 기준 장치는 정상적으로 판매된 경우(최근 3년 이내).
- ✓ 앱 또는 포털: 이 기능은 앱이나 포털 모두에서 사용할 수 있다.



APP



Portal

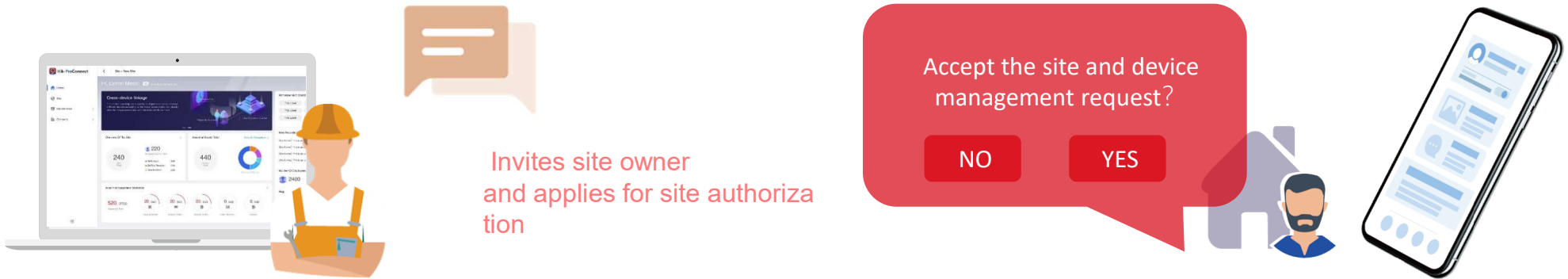
CONTENTS

05 데이터 보안 및 인증

안전하고 안정적인 사용자 경험을 보장.

- 사생활
- 보안 인증

안전 및 보안



데이터 최소화 및 개인정보 보호 극대화

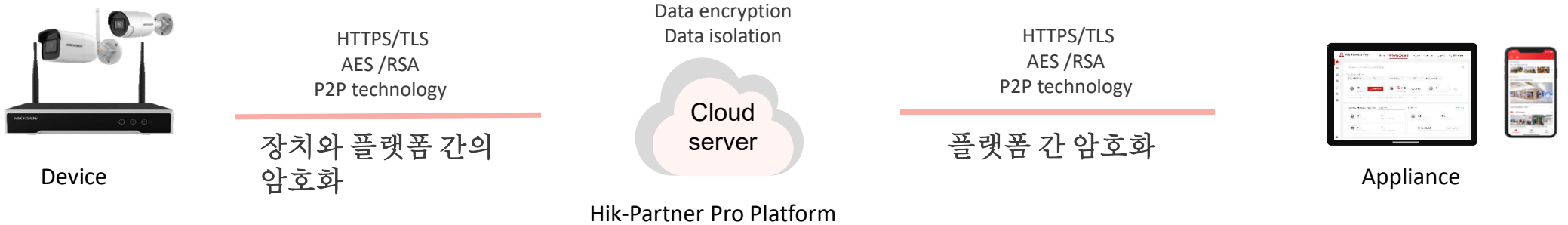
서비스 제공자는 사용자의 장치에 접근하기 전에 사용자의 허가를 받아야 한다.

- 구분된 권한: 실시간 보기, 재생, 구성 등.
- 설정 가능한 기간: 1시간, 2시간, 4시간, 8시간 또는 영구 권한; 시간 제한이 만료되면 권한이 자동으로 철회된다.
- 권한 확인 및 철회: 사용자는 Hik-Connect 앱에서 언제든지 부여된 권한을 확인하고 철회할 수 있다.
- 작업 프라이버시: 사용자의 장치에서의 작업은 서비스 제공자에게 알려지지 않으며, 이벤트 알람은 서비스 제공자에게 전송되지 않는다.

최종 사용자의 권리가 최우선이다.

안전 및 보안

- Hik-Partner Pro는 최대 보안과 신뢰성을 위해 다음과 같은 업계 최고의 표준 및 프로토콜을 사용한다.
- 데이터는 검증 코드를 통해 암호화되어 최종 사용자만 접근할 수 있으며, 설치자는 사용자의 장치에 원격으로 작동하기 위해 권한이 필요하다.



CSA STAR(보안, 신뢰 및 보증 등록부)는 클라우드 서비스 제공자의 보안을 독립적인 제3자가 엄격하게 평가하는 것이다.



글로벌 개인정보 보호 표준은 데이터 수집, 전송, 저장, 사용, 제공 및 최종 삭제를 포함한 데이터 수신 및 사용 과정 전반에 걸쳐 보안을 보장한다.

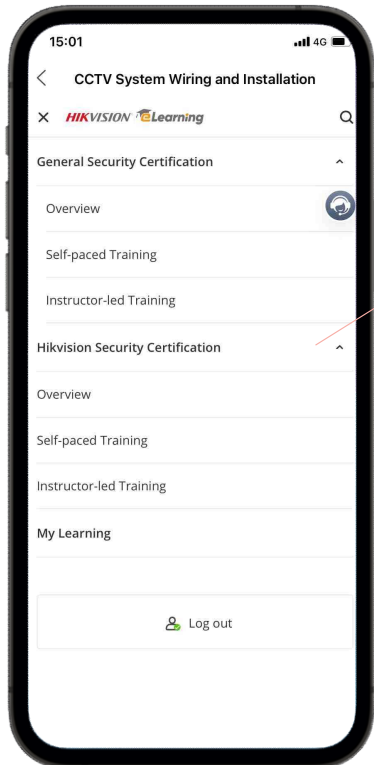


업계에서 가장 잘 알려진 표준으로, 정보 보안 관리 시스템에 대한 요구 사항을 제공한다.

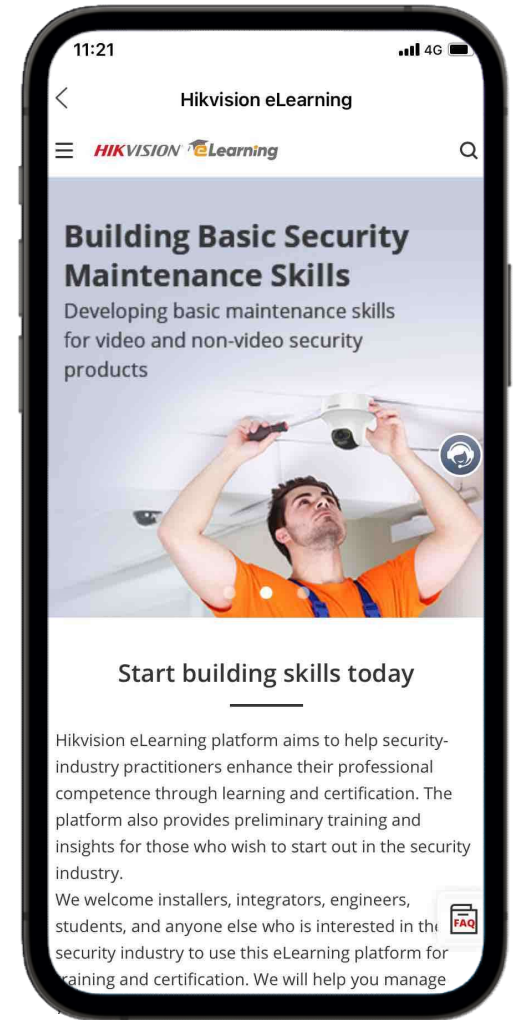
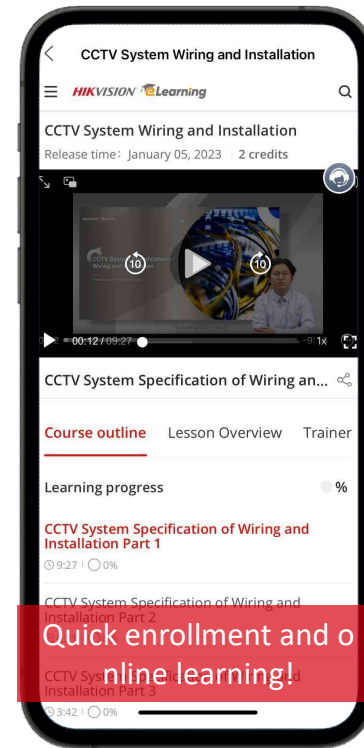
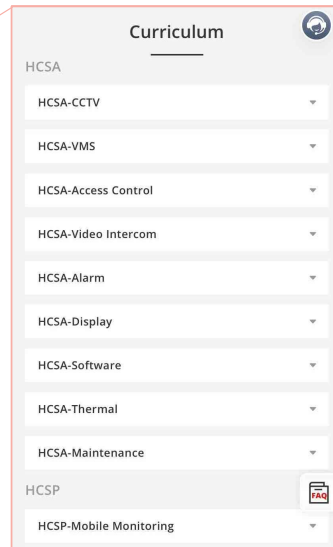
E-LEARNING

Hikvision eLearning 플랫폼은 Hik-Partner Pro 앱을 통해 제공되어, 사용자가 기본 보안 기술을 빠르고 편리하게 배우고 인증을 취득할 수 있다.

- 앱에서 언제든지 고급 보안 기술을 배울 수 있다.
- 다양한 제품 라인과 비즈니스에 대한 기본 지식을 학습한다.
- 더 많은 유형의 비즈니스와 프로젝트를 다룰 수 있도록 기술을 향상시킨다.




A full range of curriculum is prepared, covering the basics on security and professional at Hikvision certificated courses.



설치 능력 및 기능 목록




개인 사용자





Hik-Connect (HC)



SMB 및 기업 사용자



Hik-Connect: Team Mode



▶ 라이브 보기 및 재생

⚠ 즉시 알람 알림

☎ 인터폰 통화 및 원격 액세스

원격 비디오 모니터링

액세스 제어, 시간 및 출석

인터콤 관리

차량 탑재 모니터링

장치 배송, 설치 및 서비스



라이선스 제공 및 계정 생성

서비스 제공업체(설치자, SI, DPP/리셀러)

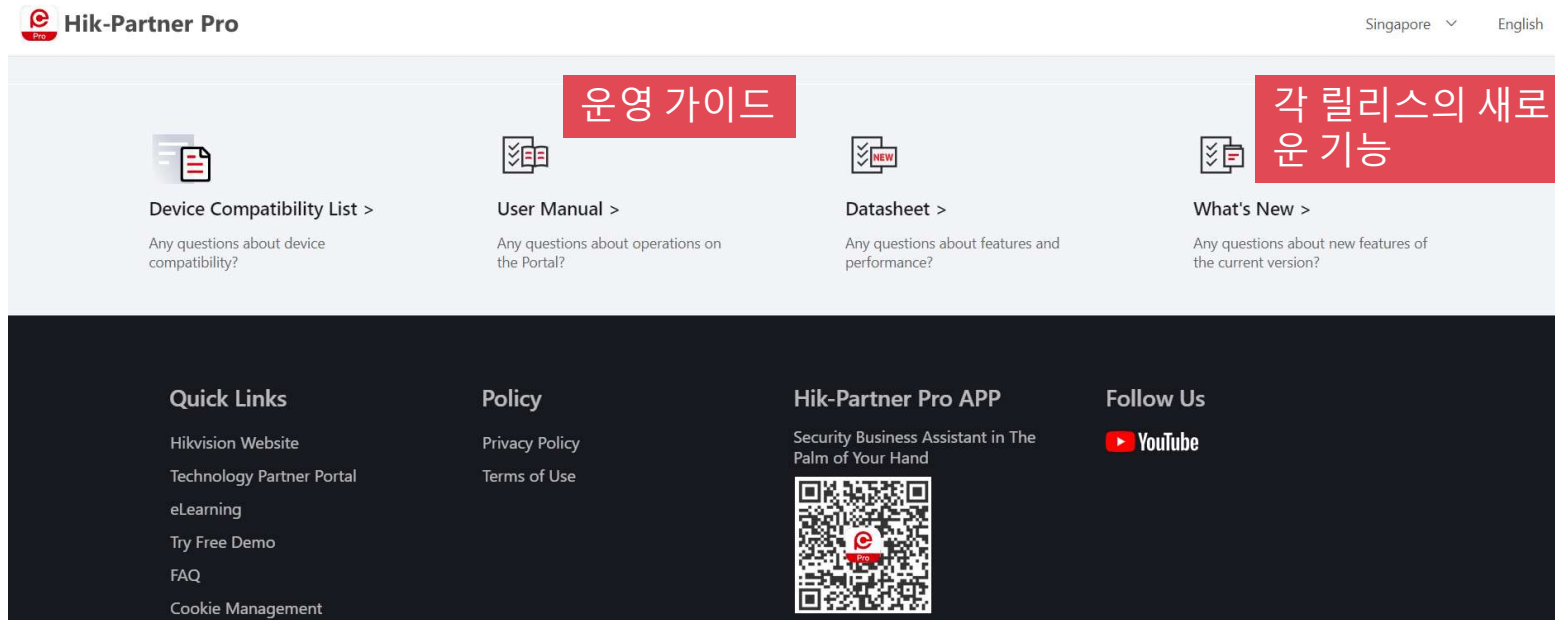


추가 참고 자료

독립적인 비즈니스에 대한 더 많은 소개를 확인할 수 있습니다. 다음 항목들에 국한되지 않다:

하이크비전 고객 및 사용자 대상:

- 하이크비전 공식 웹사이트: <https://www.hikvision.com/en/Partners/channel-partners/hik-partner-pro/>
- 하이크 파트너 웹사이트: <https://hik-partner.com>



Hik-Partner Pro Singapore English

운영 가이드

각 릴리스의 새로운 기능

Quick Links
Hikvision Website
Technology Partner Portal
eLearning
Try Free Demo
FAQ
Cookie Management

Policy
Privacy Policy
Terms of Use

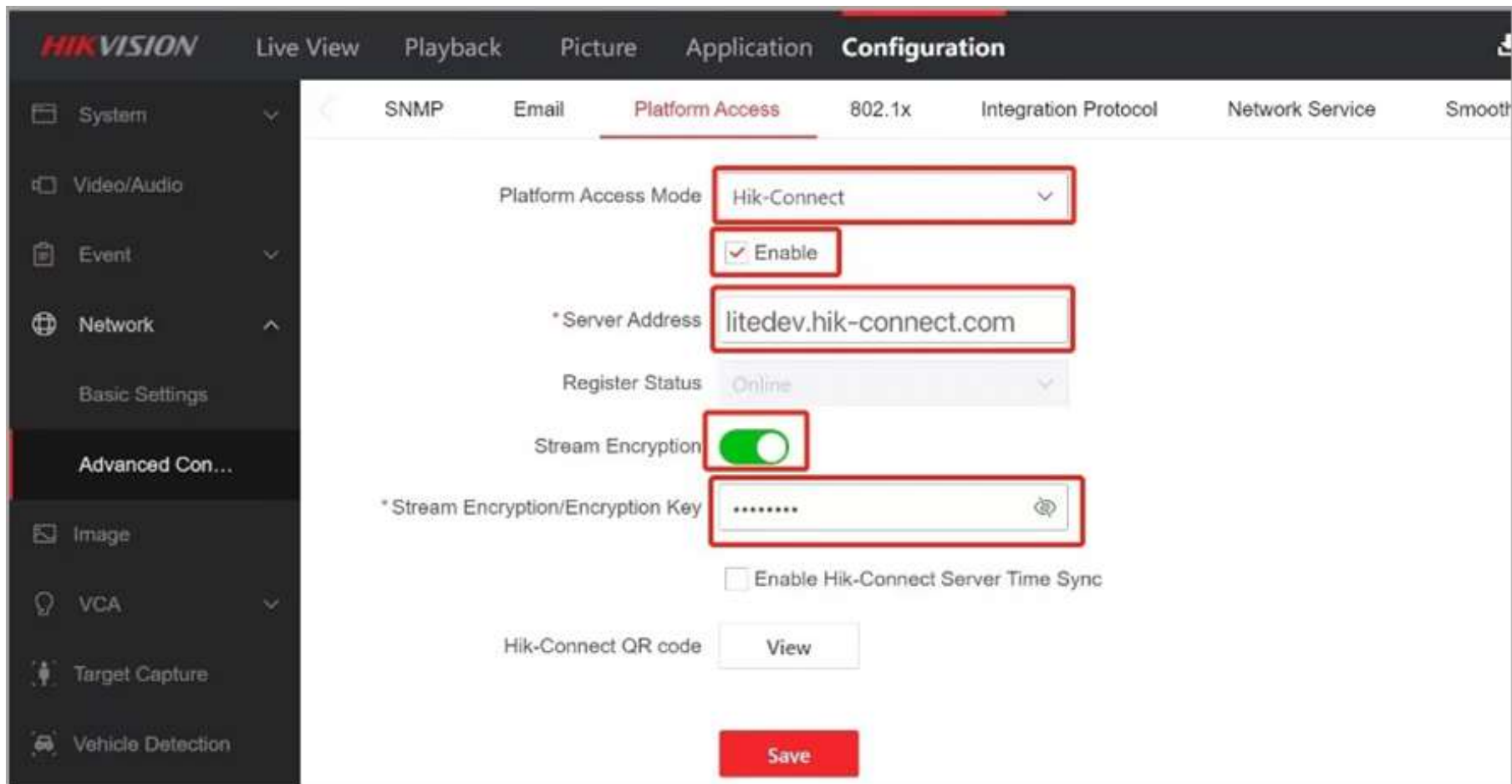
Hik-Partner Pro APP
Security Business Assistant in The Palm of Your Hand

Follow Us
YouTube

하이크비전 직원의 경우:

HC/HCC/HPP 자료 모음: HPP, ARC, 클라우드 저장소 및 기타 기능과 특징 포함: https://hiknow.hikvision.com.cn/kms/kms/multidoc/kms_multidoc_knowledge/kmsMultidocKnowledge.do?method=view&fdId=186e96fe7c6cfc54236c3d340cdad3da


Please ensure that the device is online then you can add your device to HPP!





Hik-Partner Pro

Security Business Assistant. At Your Fingertips.



Get it now!



www.hik-partner.com



Search and download from App Store, Google Play etc.

HIKVISION